



PepperShop Export-Deklaration Modul

Anleitung



Datum
27. Juni 2017

Version
2.2

Inhaltsverzeichnis

1. Einleitung.....	3
2. Konfigurationsanpassungen des Shopsystems.....	3
2.1 PDF-Druck aktivieren.....	3
2.2 Export-Deklaration aktivieren.....	3
2.2.1 Auswählen des Deklarationstyps.....	4
2.3 Produkteigenschaften – Merkmal Verwaltung.....	5
3. Beispiel eines Lieferscheins mit CN22-Zolldeklaration.....	6
4. Technische Systemvoraussetzungen.....	7
5. Offene Fragen?.....	7
6. Troubleshooting und oft gestellte Fragen.....	7
6.1 Ich benötige eine zusätzliche Deklarations-Variante.....	7
6.2 Wo finde ich internationale Zolltarifnummern?.....	7
7. Kontakt.....	7

PepperShop wird von Glarotech entwickelt und vertrieben. Seit 1998 ist das innovative Unternehmen im Internet tätig und auf E-Commerce spezialisiert. Sie als Kunde profitieren vom direkten Draht zu den Herstellern der Produkte.

Glarotech GmbH
Toggenburgerstrasse 156
CH-9500 Wil

info@glarotech.ch
Tel. +41 (0)71 923 08 58
www.glarotech.ch

1. Einleitung

Liefen Sie häufig Bestellungen ins Ausland, können Sie sich das Ausfüllen der Export-Deklaration entweder komplett sparen oder vereinfachen, indem Ihnen alle nötigen Informationen direkt auf dem Lieferschein angezeigt werden.

2. Konfigurationsanpassungen des Shopsystems

2.1 PDF-Druck aktivieren

Mit der Aktivierung des PDF-Druck-Moduls haben Sie die Möglichkeit den Lieferschein und / oder die Rechnung automatisch durch PepperShop generieren zu lassen. Bei der Übertragung der Bestellung zu YellowCube werden diese dann übermittelt, durch die Post gedruckt und der Warenlieferung beigelegt.

Installieren Sie hierzu das Modul „PDF-Druck“ und aktivieren Sie dieses anschliessend in der Modulkonfiguration.

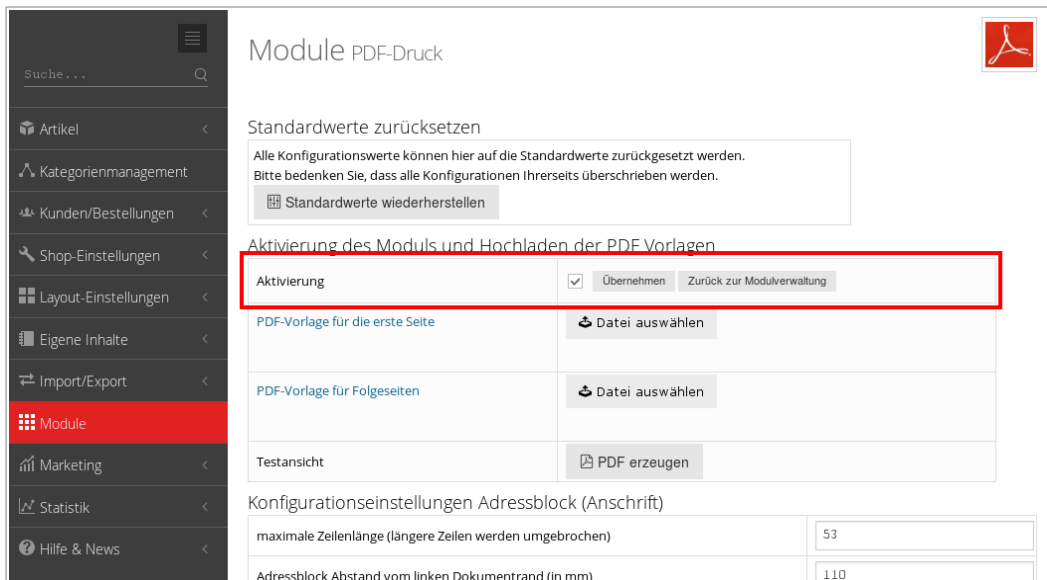


Abbildung 1: Modul "PDF-Druck" Konfiguration

Über die vielen Einstellmöglichkeiten im PDF-Modul können Sie das Aussehen Ihrer PDF-Dokumente nach Ihren Wünschen konfigurieren und Ihrem Corporate Design angleichen.

Für eine detaillierte Informationen zum PDF-Druck Modul¹ schauen Sie bitte in die [PDF-Druck Modul Dokumentation](#).

2.2 Export-Deklaration aktivieren

Damit Sie die Verwendung der Deklaration steuern können, benötigen Sie das Export-Deklaration-Modul. Installieren Sie zunächst das Modul über die Modulinstallation und öffnen Sie die Einstellungen über „Benutzen“.

In der Konfigurationsmaske müssen Sie zuerst ein Bild (z. B. Scan) Ihrer Handschrift hochladen. Achten Sie darauf, dass die Auflösung ausreichend ist:

- Höhe in Pixel: mind. 80
- Hintergrund: weiss
- Dateiformat: JPG (.jpg oder .JPG)

Nach dem Hochladen können Sie den Haken bei „Aktiv“ setzen und die Einstellungen mit Klick auf „Speichern“ übernehmen.

Hinweis: Die Einrichtung des Moduls ist an dieser Stelle noch nicht abgeschlossen.

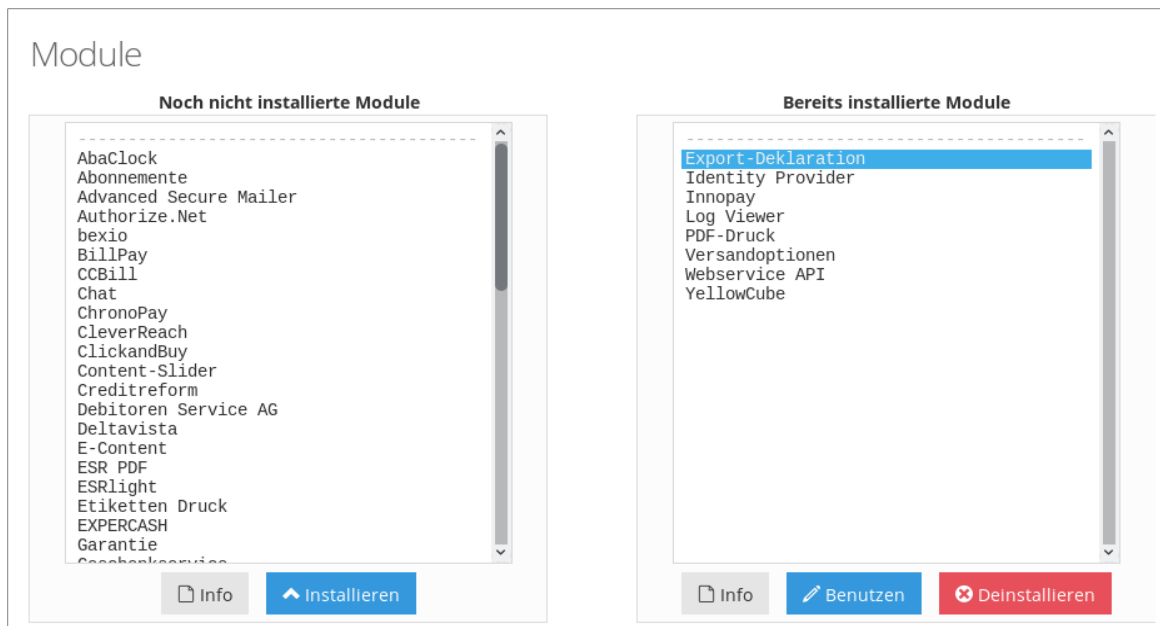


Abbildung 2: Modul Auswahl

2.2.1 Auswählen des Deklarationstyps

Der Deklarationstyp muss bei jeder Versandart separat gewählt werden.

Selbstverständlich ist die Deklaration nur für Sendungen ins Ausland nötig. Wenn beispielsweise aus der Schweiz versendet wird: Nur ausserhalb der Schweiz und dem Fürstentum Liechtenstein.

Export-Deklaration auf Lieferschein

aktiviert: Achtung: Eine neu angelegte Versandart muss vor einer Änderung einmal gespeichert worden sein!

ab Betrag	<input type="text" value="0"/>	CHF, ab Gewicht	<input type="text" value="0"/> kg	<input type="text" value="CN22"/>
ab Betrag	<input type="text" value="0"/>	CHF, ab Gewicht	<input type="text" value="2"/> kg	<input type="text" value="Frachtbrief"/>
ab Betrag	<input type="text" value="leer: ignoriert"/>	CHF, ab Gewicht	<input type="text" value="1"/> kg	<input type="text" value="keine Deklaration"/>

Abbildung 3: Auswahl des Deklarationstyps nach Betrag und Gewicht

Die obige Einstellungsmöglichkeit finden Sie pro Versandart jeweils unter:

Shop-Einstellungen → Lieferländer / Versand → Ländergruppe X „Bearbeiten“ → Versandart für diese Ländergruppe → Versandart X „Bearbeiten“

Sie können hier nach Warenwert (gesamtes Paket) und Gewicht auswählen, welcher Deklarationstyp gewählt wird. Die Einstellmöglichkeiten sind flexibel gehalten, für den Fall, dass der Shop in einem anderen Land als der Schweiz betrieben wird oder sich die Bestimmungen ändern.

Wenn Sie nicht alle Zeilen zur Einstellung benötigen, können Sie einfach das Betrag-Feld frei lassen. Dadurch wird die ganze Zeile ignoriert.

CN22 kann in der Schweiz bis zu einem Warenwert von CHF 400.- und einem Gewicht von max. 2kg verwendet werden. Kann dies bei der Sendung nicht eingehalten werden, sollten die Informationen für eine Frachtbrieferstellung eingeblendet werden (Stand Juni 2017).

2.3 Produkteigenschaften – Merkmal Verwaltung

Damit das Modul die für die Deklaration benötigten Artikelinformationen darstellen kann, müssen verschiedene Angaben direkt beim Artikel eingetragen werden. Die Felder hierfür finden Sie unter „Merkmale“ (s. Abbildung)

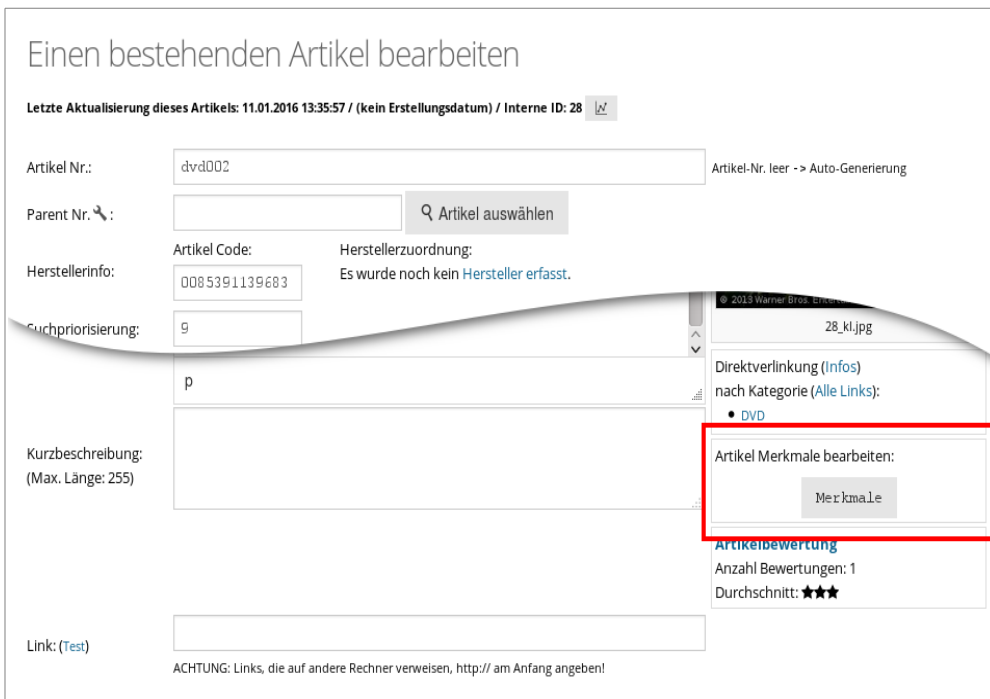


Abbildung 4: Einen bestehenden Artikel bearbeiten

Erstellen Sie hier jeweils einen Wert für

Beschreibung deutsch- oder englischsprachige Kurzbeschreibung (z. B. „Broschüre“)

Zolltarifnummer internationale Zolltarifnummer (siehe ezv.admin.ch)


Herkunftsland Code des Warenherkunftsland (z. B. CH, CN)

und tragen Sie im ersten Feld den entsprechenden Wert ein.

Die übrigen Felder (referenz, lang, aktiv_von, aktiv_bis) können Sie leer belassen.

Artikel, die nicht ins Ausland lieferbar sind, benötigen diese Informationen nicht.

3. Beispiel eines Lieferscheins mit CN22-Zolldeklaration



Declaration en douane / Zolldeklaration / Customs Declaration **CN 22**
Peut être ouvert d'office / Zollamtliche Prüfung gestattet / May be opened officially

Cadeau
Geschenk
Present

Echantillon commercial
Warenmuster
Commercial Sample

Documents
Dokumente
Documents


Autre
Andere
Other

Quantité et description détaillée du contenu (1) Menge und detaillierte Beschreibung des Inhalts Quantity and detail description of contents	Poids (2) Gewicht (kg) Weight (kg)	Valeur (3) Wert Value	N° tarifaire du SH et origine (4) Zolltarifnummer und Herkunft HS tariff number and country of origin
1x DVD	0.100 kg	19.90 CHF	8523 CH
1x DVD	0.100 kg	55.90 CHF	8523 CH
1x DVD	0.100 kg	18.90 CHF	8523 CH
Poids total (5) Gesamtgewicht (kg) Total weight (kg)	0.300 kg	117.70 CHF	Valeur (6) + monnaie Gesamtwert + Währung Total Value + Currency

Je certifie que les renseignements donnés dans la présente déclaration sont exacts et que cet envoi ne contient aucun objet dangereux ou interdit par la réglementation postale ou douanière. - Ich bestätige hiermit, dass die Angaben in der vorliegenden Deklaration richtig sind und dass die Sendung keine durch die Post- oder Zollvorschriften verbotenen oder gefährlichen Gegenstände enthält. - I, the undersigned, whose name and address are given on the item, certify that the particulars given in the declaration are correct and that said item does not contain any dangerous article or articles prohibited by legislation or by postal or custom regulations.

Date, signature (7)
Datum, Unterschrift
Date, Senders signature

27.06.2017



Lieferschein

Kunden-Nr.:	KD_1	Bestelldatum:	27.06.2017
Ihre Referenz-Nummer:	154906	Lieferung:	PostPac International
Ihre Rechnungs-Nummer:	RE548395		

Pos	Bezeichnung	Menge	Einheit
1	10'000 B.C. - Artikel Nr: dvd002	1	Stück
2	Beautiful Creatures - Artikel Nr: dvd004	1	Stück
3	Catwoman - Artikel Nr: dvd009	1	Stück

Glarotech GmbH
Toggenburgerstrasse 156 • CH-9500 Wil
MWST-Nr: 584 392

<http://www.glarotech.ch>
info@glarotech.ch

Seite 1/1
Tel. +41 (0)71 923 08 58
Fax +41 (0)71 923 08 59

Abbildung 5: CN22 inkl. optionaler Unterschrift (Footer wird pro Shop anders aussehen)

4. Technische Systemvoraussetzungen

- Es wird ein PepperShop v.6.0 Professional oder Enterprise ab Build 11 vorausgesetzt.
- Das PDF-Druck Modul wird vorausgesetzt.
- Info: Wenn das Fulfillment Modul eingesetzt wird, muss der scanbare Barcode auf dem Lieferschein noch umplatziert werden.

5. Offene Fragen?

Schauen Sie zuerst im Kapitel "Troubleshooting und oft gestellte Fragen" weiter unten nach. Für PepperShop bezogene Fragen steht Ihnen das Kundenforum mit schnellen und kompetenten Antworten 24h am Tag zur Seite: <http://www.peppershop.com>.

6. Troubleshooting und oft gestellte Fragen

6.1 Ich benötige eine zusätzliche Deklarations-Variante

Benötigen Sie einen zusätzlichen Deklarationstyp, muss dieser von Glarotech GmbH implementiert werden. Dadurch fallen zusätzlich einmalige Entwicklungskosten an.

6.2 Wo finde ich internationale Zolltarifnummern?

Folgende Links helfen hier weiter:

- Ressourcen aus der Schweiz:
 - Zolltarifinformationen :
<https://www.ezv.admin.ch/ezv/de/home/information-firmen/zolltarif---tares.html>
 - Zolltarifnummernsuche:
<http://xtares.admin.ch/tares>
- Ressourcen aus Deutschland:
 - Zolltarifnummern Informationen und Auflistung:
<https://www.zolltarifnummern.de/>

7. Kontakt

Glarotech GmbH
Toggenburgerstrasse 156
9500 Wil
Telefon: 071 923 08 58
E-Mail: info@glarotech.ch

Ansprechpersonen: Benedikt Lilienthal, José Fontanil