



## PostFinance Pay

Aktivierung in Ihrem PepperShop



**Datum**  
12.12.2023

**Version**  
1.4

## Inhaltsverzeichnis

1. Um was geht es?.....	3
1.1 Vorteile von PostFinance Pay.....	3
2. Für wer ist PostFinance Pay verfügbar?.....	3
3. PostFinance Pay in Ihrem PepperShop aktivieren.....	4
4. Probleme oder Hilfe benötigt?.....	7

PepperShop wird von Glarotech entwickelt und vertrieben. Seit 1998 ist das innovative Unternehmen im Internet tätig und auf E-Commerce spezialisiert. Sie als Kunde profitieren vom direkten Draht zu den Herstellern der Produkte.



**glarotech**

Glarotech GmbH  
Toggenburgerstrasse 156  
CH-9500 Wil

[info@glarotech.ch](mailto:info@glarotech.ch)  
Tel. +41 (0)71 923 08 58  
[www.glarotech.ch](http://www.glarotech.ch)

## 1. Um was geht es?

PostFinance Pay löst die bisherigen Zahlungsarten PostFinance Card und PostFinance E-Business ab. Schweizer Payment Service Providers (PSP) führen PostFinance Pay schrittweise ein. Bei PostFinance Checkout und Wallee ist das neue Zahlungsmittel bereits verfügbar. Bis auf Weiteres stehen die bisherigen Zahlungsarten weiter zur Verfügung.

Wir empfehlen Ihnen aber bereits jetzt das neue Zahlungsmittel in Ihrem PepperShop zu aktivieren. Befolgen Sie dazu die Anleitung im Kapitel 3 unten.

### 1.1 Vorteile von PostFinance Pay

Folgende Neuerungen bringt PostFinance Pay:

- Zusammenschluss der beiden bestehenden Zahlungsarten
- Verbesserter und einfacherer Bezahlprozess mit der PostFinance App
- Authentisierung ausschliesslich via PostFinance App
- Vereinheitlichung und Erhöhung der Standardlimiten auf CHF 15'000.– pro Monat
- Möglichkeit der Registrierung von PostFinance Pay als Zahlungsmittel bei den Onlineshops, wodurch Kundinnen und Kunden künftig ohne zusätzliche Anmeldung und Freigabe in der PostFinance App einkaufen können

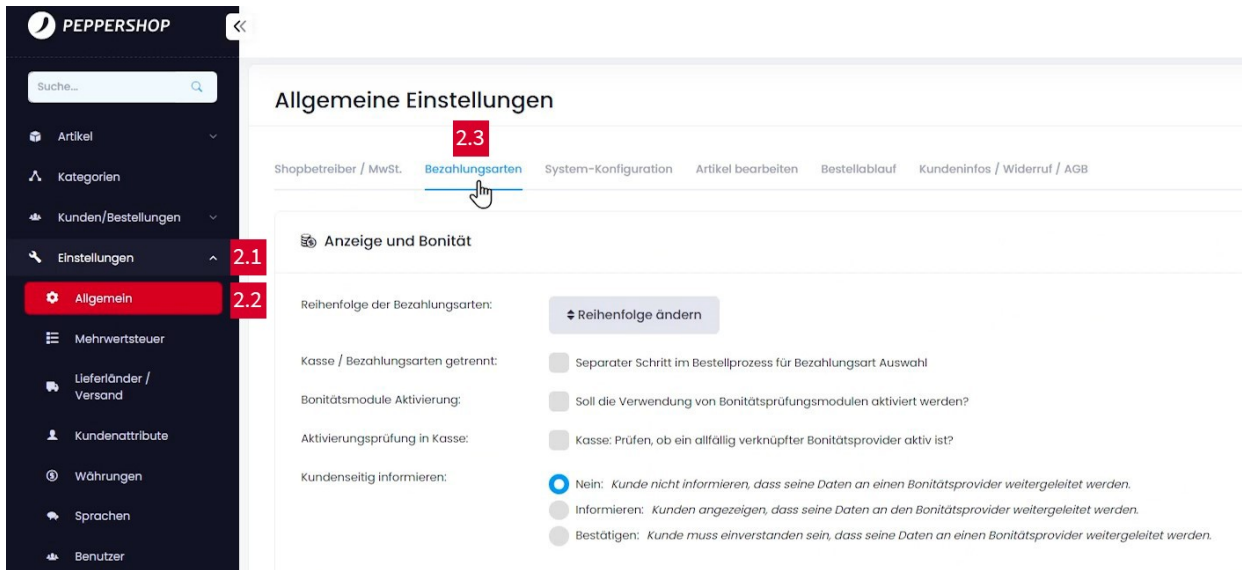
## 2. Für wer ist PostFinance Pay verfügbar?

PostFinance Pay ist momentan erst für Kunden mit den Payment Service Providern (PSP) Wallee oder PostFinance Pay Checkout verfügbar. Kunden mit Datatrans und Worldline / SIX / Saferpay müssen noch warten, bis PostFinance Pay dort ebenfalls eingeführt wird. Ausserdem wird für die Aktivierung mindestens die PepperShop Version V.10 Build 43 oder V.9 Build 112 benötigt.

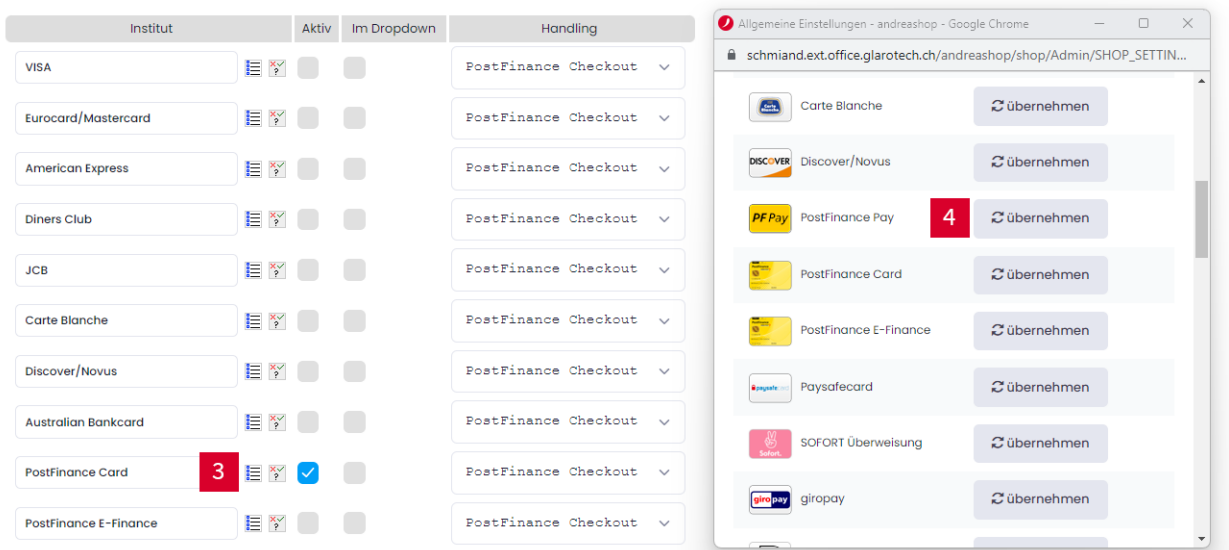
### 3. PostFinance Pay in Ihrem PepperShop aktivieren

Vorbedingung: Bitte aktivieren Sie das Zahlungsmittel PostFinance Pay in der Verwaltung des Accounts bei Ihrem Payment Service Provider (z.B. PostFinance Checkout oder Wallee).

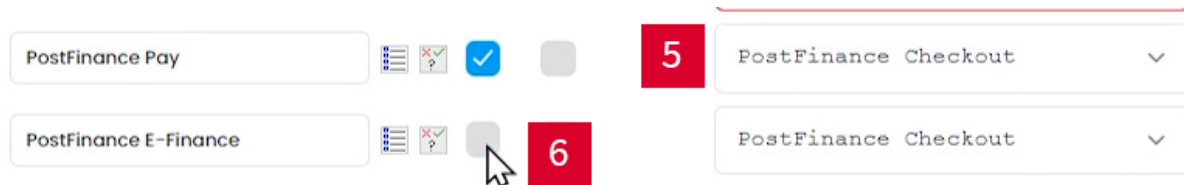
1. Melden Sie sich im PepperShop Admin an.
2. Gehen Sie zu Einstellungen > Allgemein > Bezahlungsarten.



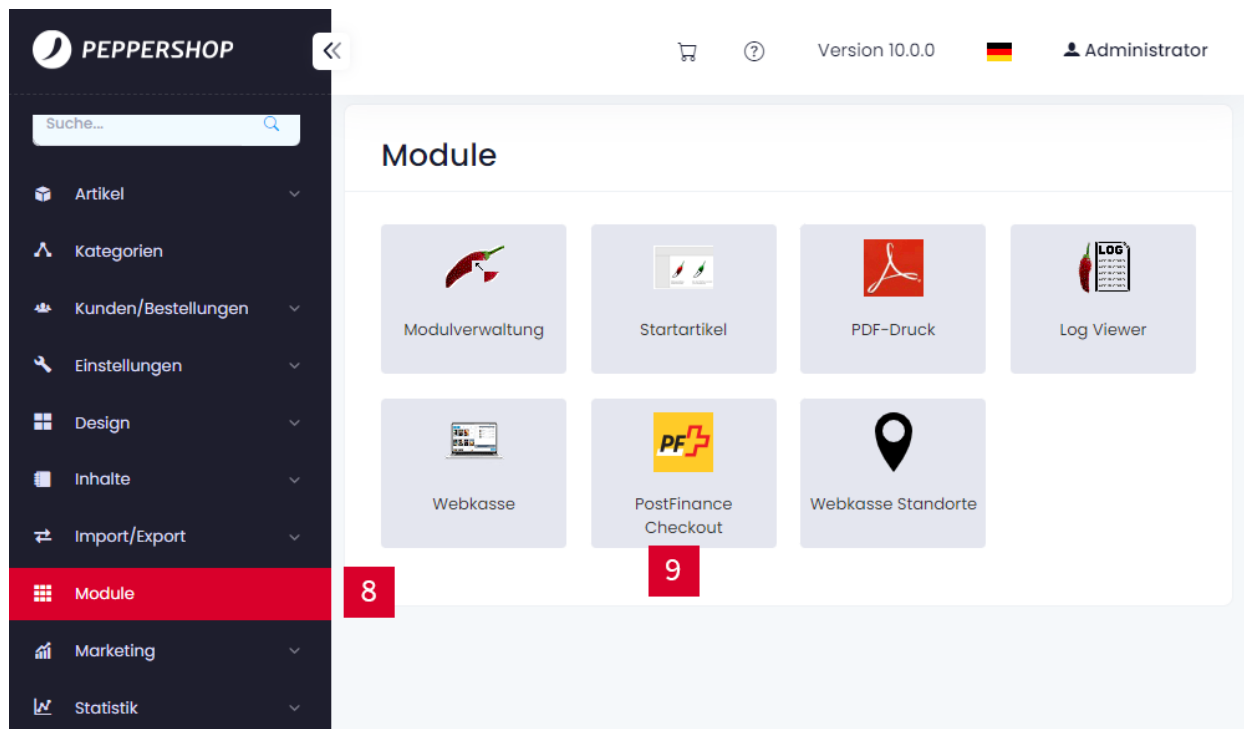
3. Bei «Elektronische Bezahlungsarten / Kreditkarten» können Sie eine Zahlungsart auswählen, die Sie mit PostFinance Pay ersetzen wollen. Zum Beispiel «PostFinance Card». Drücken Sie dafür neben der gewünschten Zahlungsart auf den Button mit den blauen Kacheln.
4. Eine Auswahl an Zahlungsmitteln poppt auf. Drücken Sie bei «PostFinance Pay» auf «übernehmen».



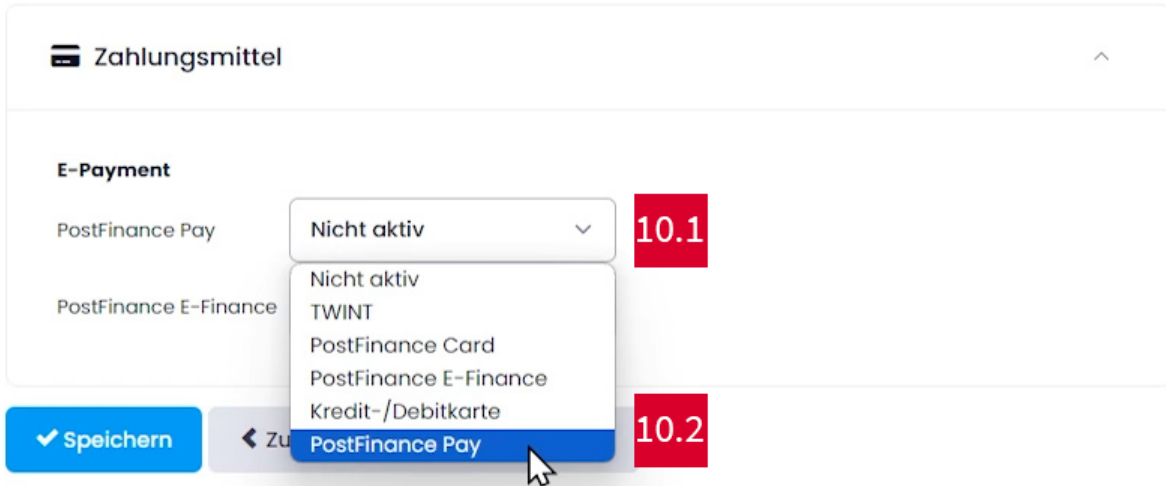
5. Stellen Sie sicher, dass als Handling Ihr gewünschter Payment Service Provider (z. B. «PostFinance Checkout») ausgewählt ist.
6. Jetzt können Sie das andere PostFinance Zahlungsmittel deaktivieren, indem Sie es in der Spalte «Aktiv» abwählen.



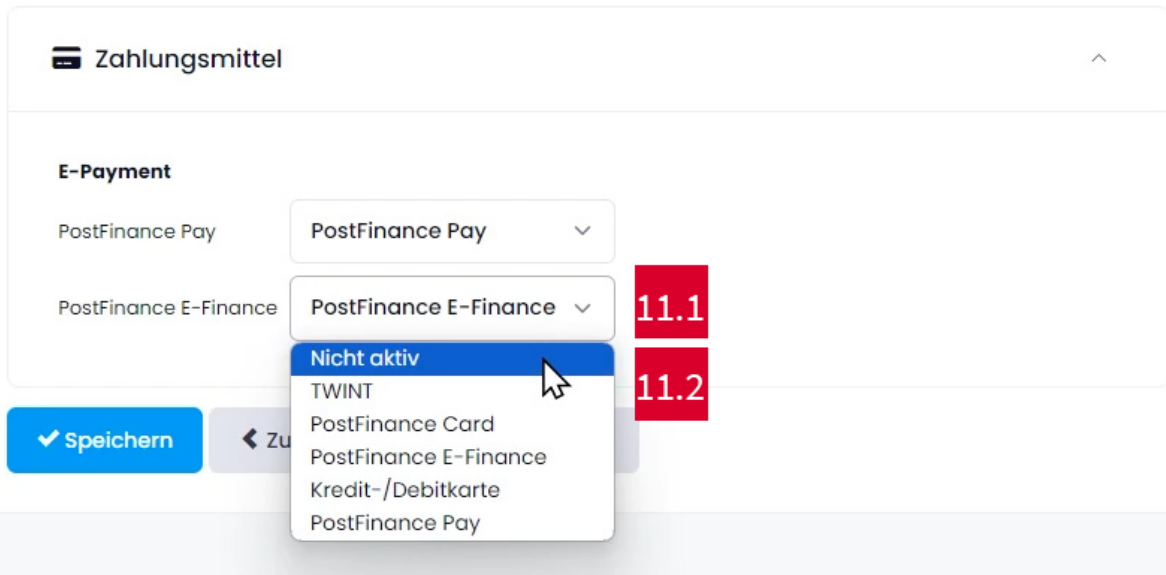
7. Speichern Sie ganz unten die Änderungen.
8. Wechseln Sie nun in der Seitenleiste zu «Module».
9. Drücken Sie auf das Modul Ihres Payment Service Providers (z. B. «PostFinance Checkout»).



10. Zahlungsmittel Zuweisung: Wählen Sie bei «Zahlungsmittel» > «PostFinance Pay» ebenfalls «PostFinance Pay» aus.



11. Wenn Sie das andere PostFinance Zahlungsmittel deaktiviert haben, können Sie hier die Auswahl auf «Nicht aktiv» ändern.



12. Speichern Sie Ihre Änderungen zu unterst mit dem Button.
13. Tätigen Sie jetzt einen Testkauf um sicher zu stellen, dass die Zahlungsmethode richtig aktiviert wurde.
14. Wenn Ihr Testkauf gelungen ist, haben Sie PostFinance Pay nun erfolgreich aktiviert.

## 4. Probleme oder Hilfe benötigt?

Falls Sie Hilfe benötigen oder Probleme bei der Aktivierung von PostFinance Pay haben, hilft unser Support Ihnen gerne weiter. Schicken Sie uns dazu eine E-Mail mit Ihrem Anliegen und/oder einer Fehlerbeschreibung an [support@glarotech.ch](mailto:support@glarotech.ch).